



# НЕОБЫЧНЫЕ СПОСОБЫ РИСОВАНИЯ ДЛЯ ДЕТЕЙ И ИХ РОДИТЕЛЕЙ

Воспитатель:  
Ломтева Ирина Артуровна


И в десять лет, и в семь, и в пять  
Все дети любят рисовать.  
И каждый смело нарисует  
Всё, что его интересует.  
Всё вызывает интерес:  
Далёкий космос, ближний лес,  
Цветы, машины, сказки, пляски...  
Всё нарисуем!  
Были б краски,  
Да лист бумаги на столе,  
Да мир в семье и на Земле.





Вы когда-нибудь думали о том, как становятся художниками? Правильно, с помощью практики и тренировок. Вообще, у учителей по рисованию множество интересных и занимательных упражнений, выполняя которые и не скажешь, что проходишь обучение. Именно так мы к ним и относимся – как к творческим развлечениям! Сегодня мы поделимся с вами одним из них - рисованием кругов.





Если промокнуть губку краской и окунуть в нее ластик от карандаша, то можно нарисовать идеально ровные кружочки. Это может быть точечный рисунок по заранее созданному контуру или листики дерева на нарисованном обычной кисточкой стволе - все что подскажет фантазия вам и вашему маленькому художнику.








**Красивые розочки легко  
создать с помощью  
отрезанного основания  
кочана капусты-принцип  
тот же, окунать в  
окрашенную губку и  
рисовать прекрасные  
букеты.**







Нарисовать дерево можно с помощью пластиковой бутылки, окуная её основание в краску и затем отпечатывая на листе, или покрасив обычные осенние листья, оставить ими следы на бумаге.












**Удивительные  
картины получаются  
при рисовании  
воздушным шариков  
и смесью красок,  
клубком ниток или  
нитками одетыми на  
брусочек - все  
гениальное просто!**











Необычные кисточки для малыша - пластиковая вилка, которой идеально рисовать лесного ежа, ватные палочки, соединив которые можно создать веселую радугу, пульверизатор с окрашенной водой, которым легко сделать силуэты осенних листьев и создавать радужное настроение себе и детям на весь день)













**Рисуем  
одуванчики  
картонными  
втулками.**



Возьму я карандаш, тетрадь  
И смирно сяду рисовать.  
Я нарисую дом и сад,  
В саду зелёный виноград,  
А чуть поодаль речка вьётся,  
И в небе солнышко смеётся.

Вот я другой листок беру  
Рисую маму-кенгуру,  
А в сумке у неё ребёнок —  
Смешной забавный кенгурёнок.

Я нарисую Айболита,  
Уже дверь в клинику открыта,  
С утра к нему идут лечиться  
Корова заяц и волчица,  
Он всех излечит, исцелит,  
Наш добрый доктор Айболит.

Ещё я мог бы рисовать...  
Увы, закончилась тетрадь.  
Придут ко мне мои друзья,  
Им покажу рисунки я!





**Уважаемые родители!**

**Творите ВМЕСТЕ с детьми!**

**Это так здорово!!!**

СПАСИБО!

